

Bildkarten

Geschirr & Besteck

- Becher
- Butterdose
- Eierbecher
- flacher Teller
- Frühstücksteller
- Gabel
- Gebäckzange
- Glas
- Kaffeekanne
- Kuchengabel
- Löffel
- Messer
- Müslischale
- Pfefferstreuer
- Salzstreuer
- Schüssel
- Suppenkelle
- Tasse
- Teekanne
- Teelöffel
- tiefer Teller
- Tortenheber
- Untertasse
- Zuckerdose
- Zuckerzange



Autorin / Layout: Bianka Blöcker
Schriftart: Andika (Open Font License)

Abbildungsnachweis:

public domain: Titelbild, Becher, Butterdose, Eierbecher. Messer, Teekanne, tiefer Teller.

fotolia.com: © idea – Gebäckzange, Kuchengabel, Löffel, Suppenkelle, Teelöffel, Tortenheber ; Zuckerdose, Zuckerzange; © Perysty – flacher Teller, Frühstücksteller, Gabel, Glas, Müslischale, Kuchengabel, Pfefferstreuer, Salzstreuer, Schüssel, Tasse, Untertasse; © Verzh – Kaffeekanne.

© 2014 wunderwelten Verlag, Berlin - www.wunderwelten.net



Hinweise zu diesem Material

Spielerisch ausgerichtete Sprachförderung in der Grundschule soll verschiedene Lerntypen ansprechen und dabei handlungsorientiert und einsprachig sein.

Unser praxiserprobtes Freiarbeitsmaterial bietet Ihnen vielfältige, motivierende Möglichkeiten, diesen Prinzipien in Ihrem Unterricht gerecht zu werden.

Es eignet sich auch wunderbar für jahrgangsübergreifende offene Unterrichtsformen, Differenzierung und für die Freiarbeit nach Montessori.

Bilder ermöglichen einen spielerischen, handlungsorientierten Umgang mit Sprache und besitzen dadurch einen hohen Aufforderungscharakter.

Über diese Bildkarten können Sie Informationen zudem unabhängig von Sprache oder Nationalität vermitteln. Sie eignen sich also hervorragend dazu, auch Kindern ohne Deutschkenntnisse in das Unterrichtsgeschehen einzubeziehen. Einsprachige Sprachförderung ist auf diese Weise von Beginn an möglich.



Bildkarten eignen sich wunderbar für Übungen in folgenden Lernbereichen (vgl. *Tings, Nadine*):

Wortschatzarbeit: Erweiterung bzw. Festigung des rezeptiven Wortschatzes

Kinder müssen neue Wörter mehrmals hören, sprechen und sehen, bevor sie sich bei ihnen einprägen.

Wichtig beim Einsatz der Bildkarten ist es deshalb, dass das Lernwort zunächst mehrmals von der Lehrkraft gezeigt wird und sich die richtige Aussprache durch Vorsprechen einprägt.

Das Schriftbild sollte erst dann eingeführt werden, wenn die Kinder das Klangbild wirklich verinnerlicht haben.

Wortschatzarbeit: Festigung bzw. Erweiterung des produktiven Wortschatzes

Bildkarten, bieten zahlreiche Spiel- und Übungsmöglichkeiten, die in Partner-, Gruppen- und/ oder Einzelarbeit durchgeführt werden können.

Hilfe bei der Texterschließung

Das Erzählen oder Vorlesen von Geschichten kann mit Bildimpulsen auf motivierende Weise unterstützt werden. Eventuelle Verstehenslücken durch jeweiliges Zeigen derjenigen Bildkarten visualisiert werden, die den Schlüsselbegriffen entsprechen.

Zu jedem Bildkarten-Satz erhalten Sie allgemeine Anleitungen für über 80 Übungen und Spiele innerhalb dieser Lernbereiche. Sie finden Sie im Dateiodner 'BK00 Spiel- & Übungsanleitungen'

Literatur:

Vladu, Dr. Daniela: Die Rolle der Bilder im DaF-Unterricht auf Grundschulniveau. In: Neue Didaktik 1/2009, S. 103-110

Prof. H.-E. Piepho: Bildimpulse und Sprache im Fremdsprachenunterricht der Grundschule. In: Prof. Dr. Werner Bleyhl (Hrsg.). Fremdsprachen in der Grundschule – Grundlagen und Praxisbeispiele. Schroedel, Hannover 2000, S. 81-83.

Prof. H.-E. Piepho: Story telling – which, when, why. In: Prof. Dr. Werner Bleyhl (Hrsg.). Fremdsprachen in der Grundschule – Grundlagen und Praxisbeispiele. Schroedel, Hannover 2000, S. 43-55.

Tings, Nadine: Über den Einsatz von Bildern im Englischunterricht der Grundschule. <http://ltsc.ph-karlsruhe.de/Tings.pdf>
<http://nibis.ni.schule.de/~efligs/bausteine/cards/index.htm> [Stand 13.01.2013]



Abb.: public domain

der Becher




Abb.: © iPerysty - fotolia

die Gabel




Abb.: © Perysty - fotolia

das Glas




Abb.: © Verzh - fotolia

die

Kaffeekanne

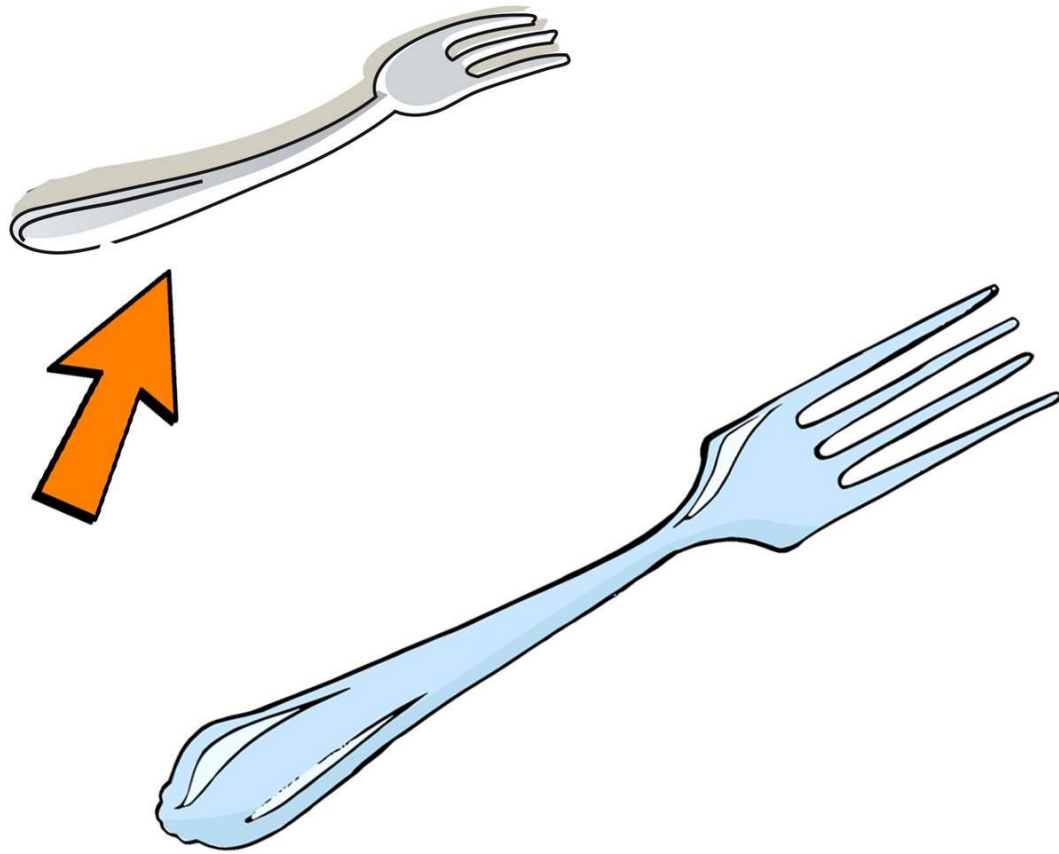


Abb.: © Peresty + © idea - fotolia

die

Kuchengabel

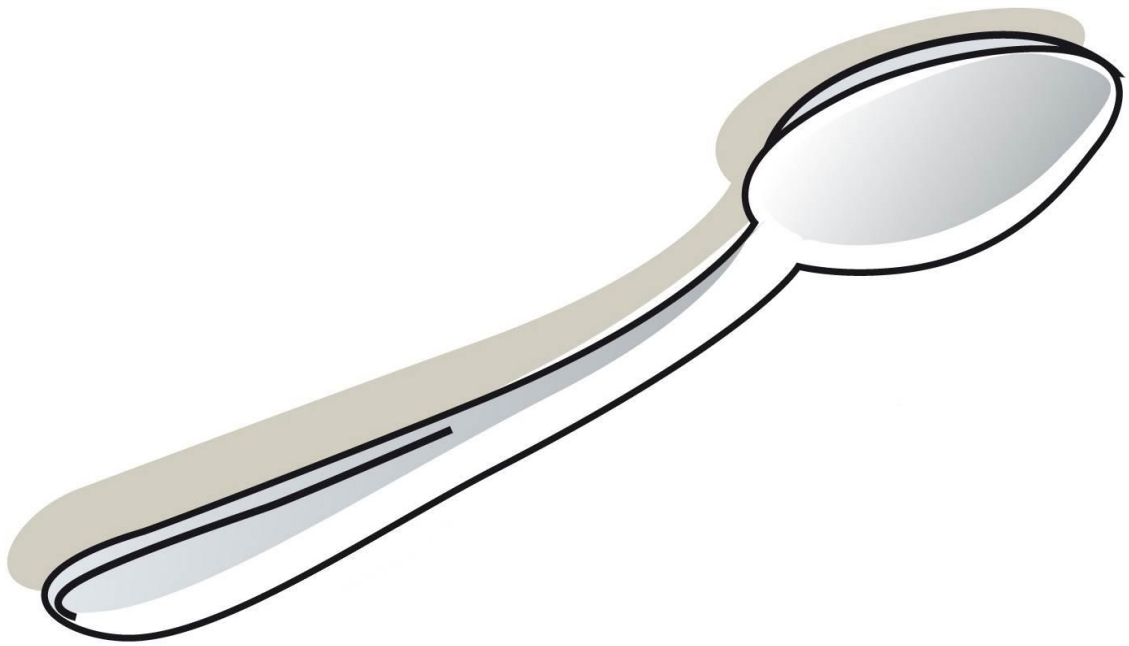


Abb.: © idea - fotolia

der Löffel




Abb.: © public domain

die

Teekanne

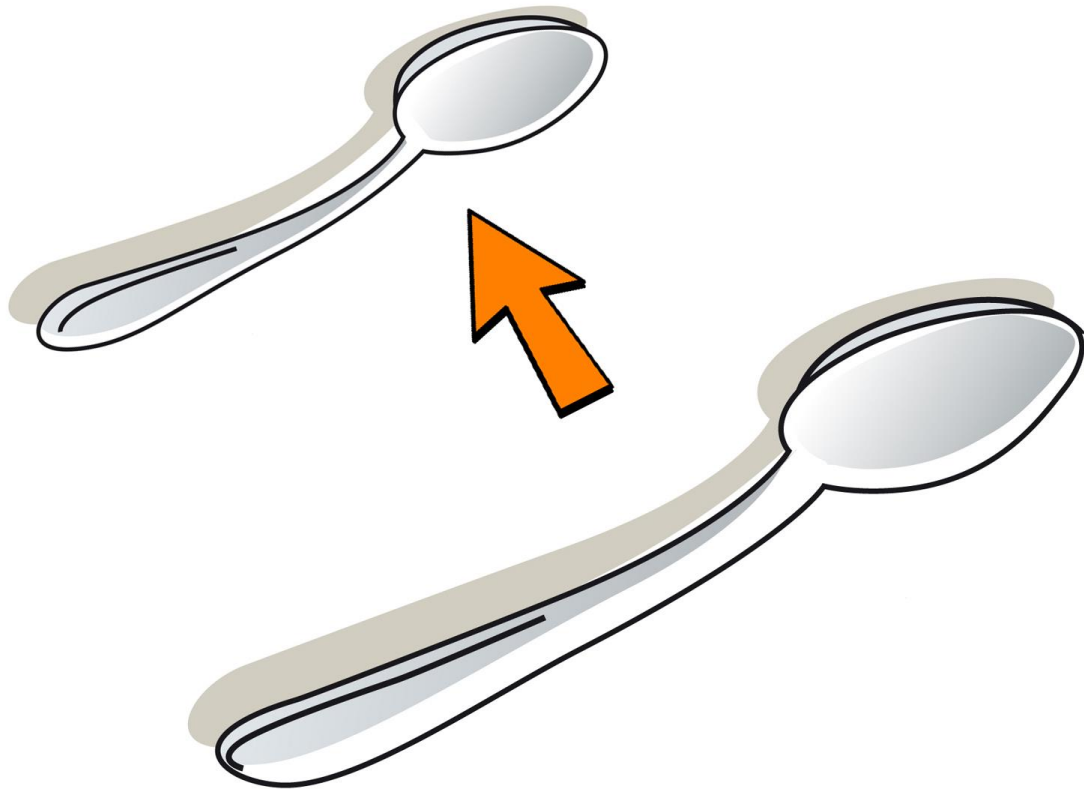


Abb.: © idea - fotolia

der Teelöffel